Informe de Importaciones
Equipos Movimiento y Elevación

Diciembre de 2020

CAEPEM

POSICIONES ARANCELARIAS INCLUIDAS EN EL PRESENTE INFORME

POSICION ARANCELARIA		EQUIPO	CAPACIDAD
8427.10.90.100Z 8427.10.90.200E 8427.10.90.300K	AP Elect.	AEREAL PLATFORM - ELECTRIC	Inferior a 1 Ton.
8427.20.90.190T	AP Diesel	AEREAL PLATFORM - DIESEL	Inferior a 1 Ton.
8427.20.90.210X 8427.20.90.220A 8427.20.90.310C 8427.20.90.320F 8427.20.90.410H 8427.20.90.420L	FL	FORK LIFT	Hasta 5 Ton.
8427.10.90.900T	PP	PORTA PALLET	
8427.20.90.390D	TH<3,5T	TELEHANDLERS <= 3,5 Ton	Elevadores Telescópicos Capacidad < / = 3,5 Ton.
9405.40.10.540D 9405.40.10.530A	LT	LIGHTING TOWER	

Importaciones Equipos Elevación 2020 a diciembre

CAEPEM

Importaciones mensuales y acumulados 2020

SEGMENTO		ENE	FEB	MAR	ABR	MAYO	JUN	JUL	AGO	SET	OCT	NOV	DIC	Total año	Part. %
AEREAL PLATFORM - DIESEL	**AP Diesel**	7	0	1	1		1	1	1	1	0	3	5	**21**	0.40%
AEREAL PLATFORM - ELECTRIC	**AP Elect.**	193	145	115	57	100	102	44	215	164	85	102	209	**1531**	29.45%
FORK LIFT	**FL**	192	284	104	124	189	142	300	487	360	265	514	536	**3497**	67.26%
LIGHTING TOWER	**LT**	18	0	8	0	0	2	0		0	4	4	22	**58**	1.12%
PORTA PALLET	**PP**					7	5	30		7			2	**51**	0.98%
TELEHANDLERS <= 3,5 Ton	**TH<3,5T**	5	4	1	3	1	2	2	2	9		6	6	**41**	0.79%
Totales		**415**	**433**	**229**	**185**	**297**	**254**	**377**	**705**	**541**	**354**	**629**	**780**	**5199**	100.00%
Participacion mensual		7.98%	8.33%	4.40%	3.56%	5.71%	4.89%	7.25%	13.56%	10.41%	6.81%	12.10%	15.00%		

Resultados año 2019	ENE	FEB	MAR	ABR	MAYO	JUN	JUL	AGO	SET	OCT	NOV	DIC	Tot. Año	
Unidades	**64**	**39**	**73**	**67**	**55**	**72**	**76**	**80**	**72**	**64**	**83**	**150**	**895**	
Participacion mensual	7.15%	4.36%	8.16%	7.49%	6.15%	8.04%	8.49%	8.94%	8.04%	7.15%	9.27%	16.76%		100.00%

Importaciones Equipos Elevación 2020 a diciembre

CAEPEM

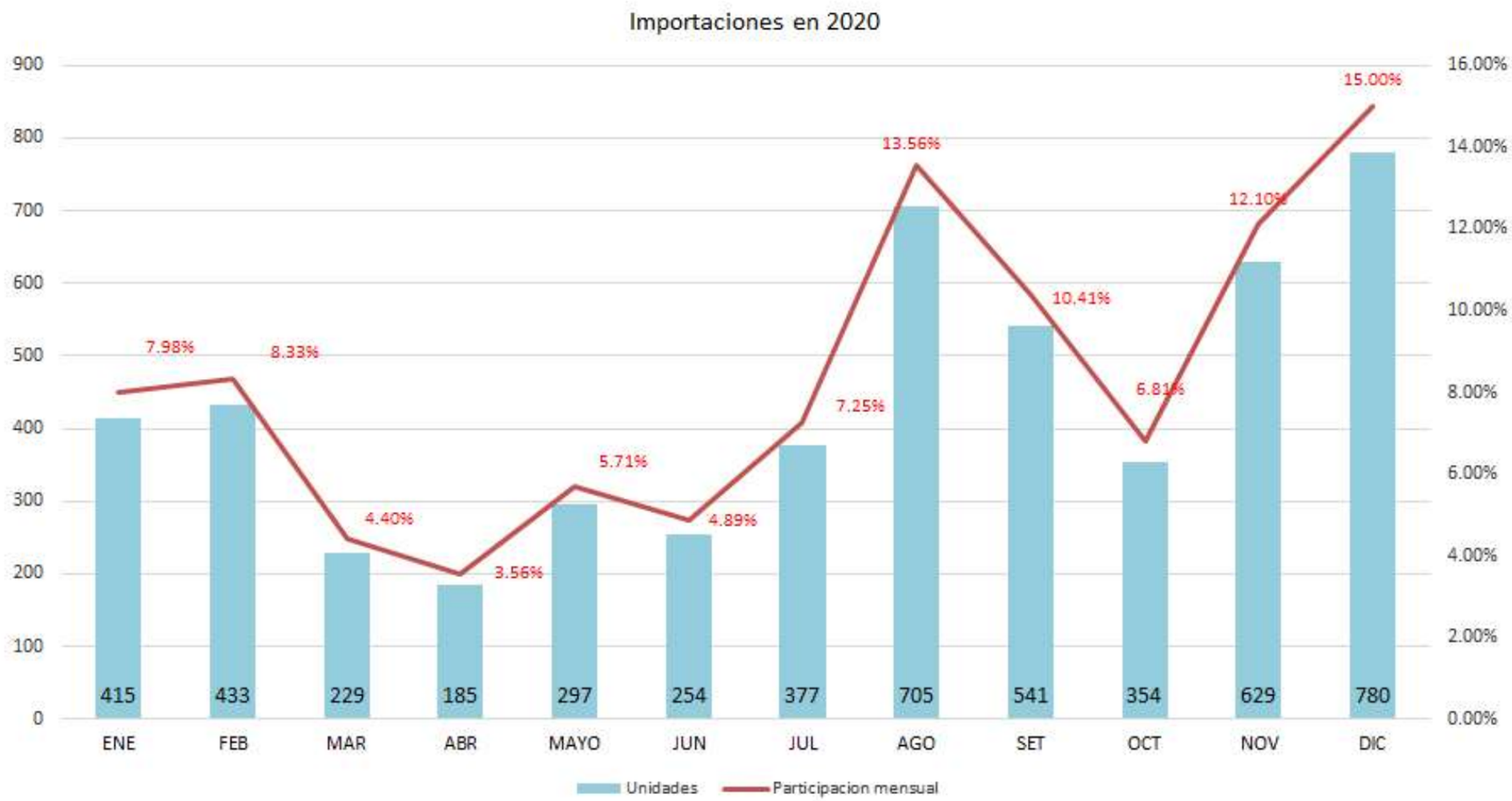

Importaciones Equipos Elevación 2020 a diciembre

CAEPEM

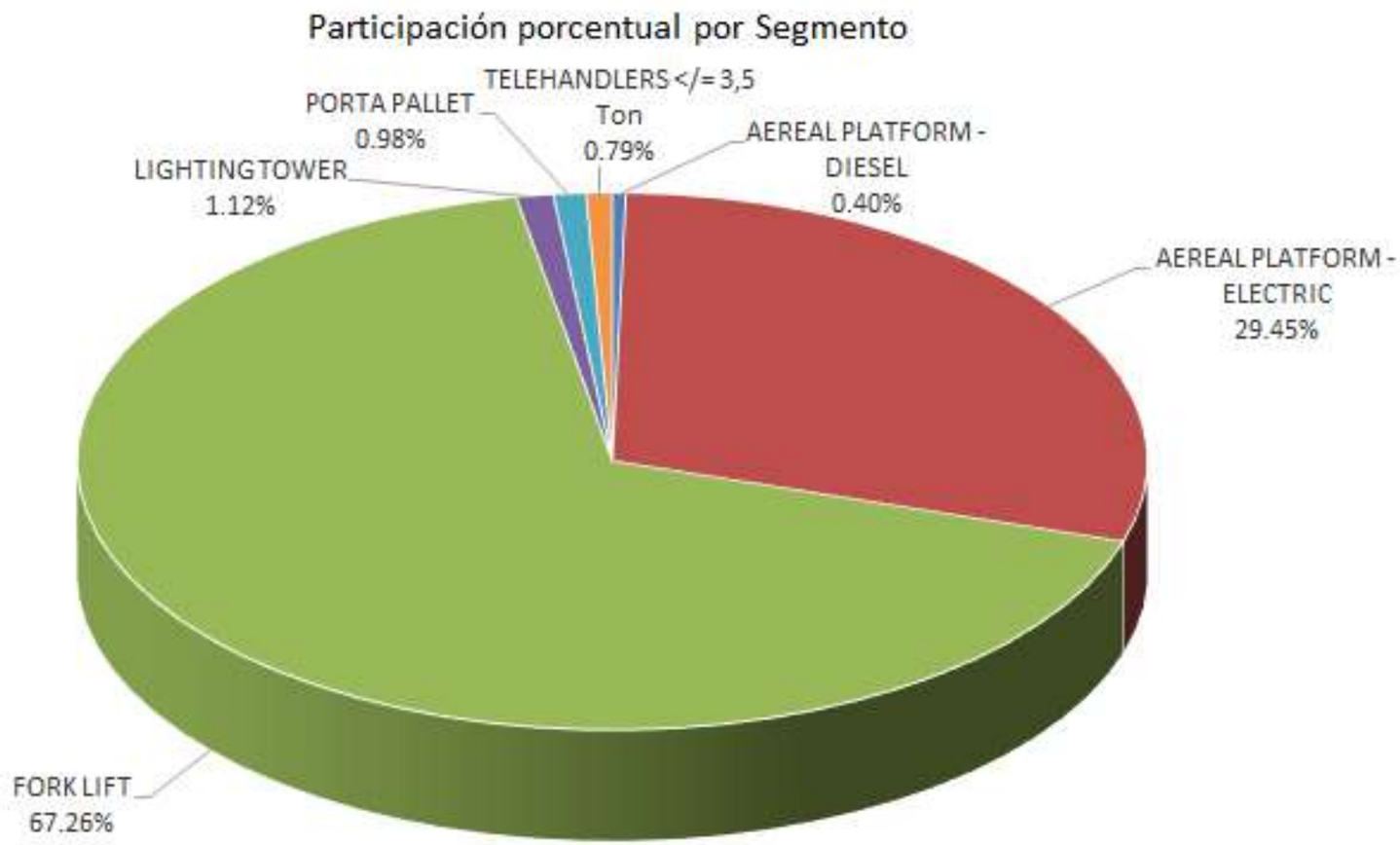

Importaciones Equipos Elevación 2020 a diciembre

CAEPEM

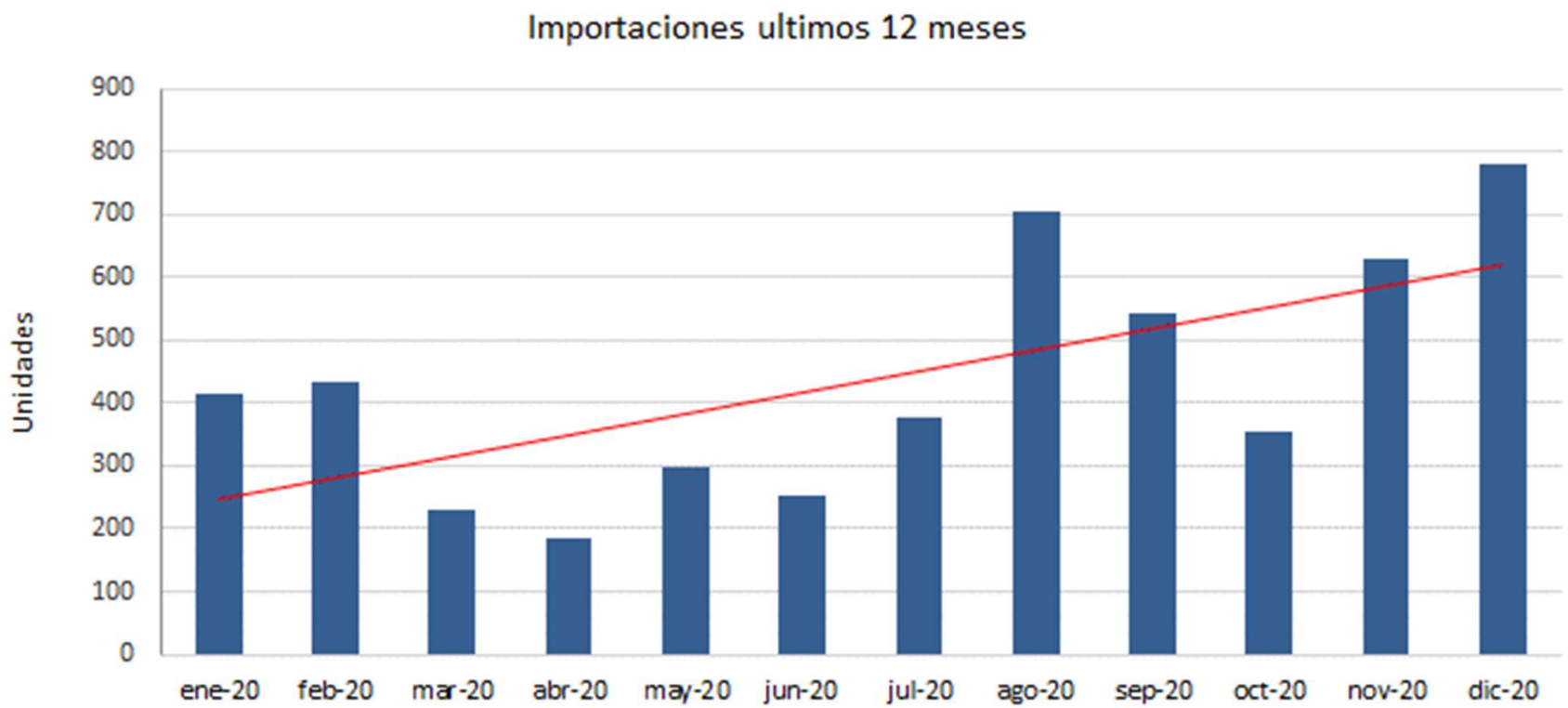

	ene-20	feb-20	mar-20	abr-20	may-20	jun-20	jul-20	ago-20	sep-20	oct-20	nov-20	dic-20
Unidades	415	433	229	185	297	254	377	705	541	354	629	780

Importaciones Equipos Elevación 2020 a diciembre

CAEPEM

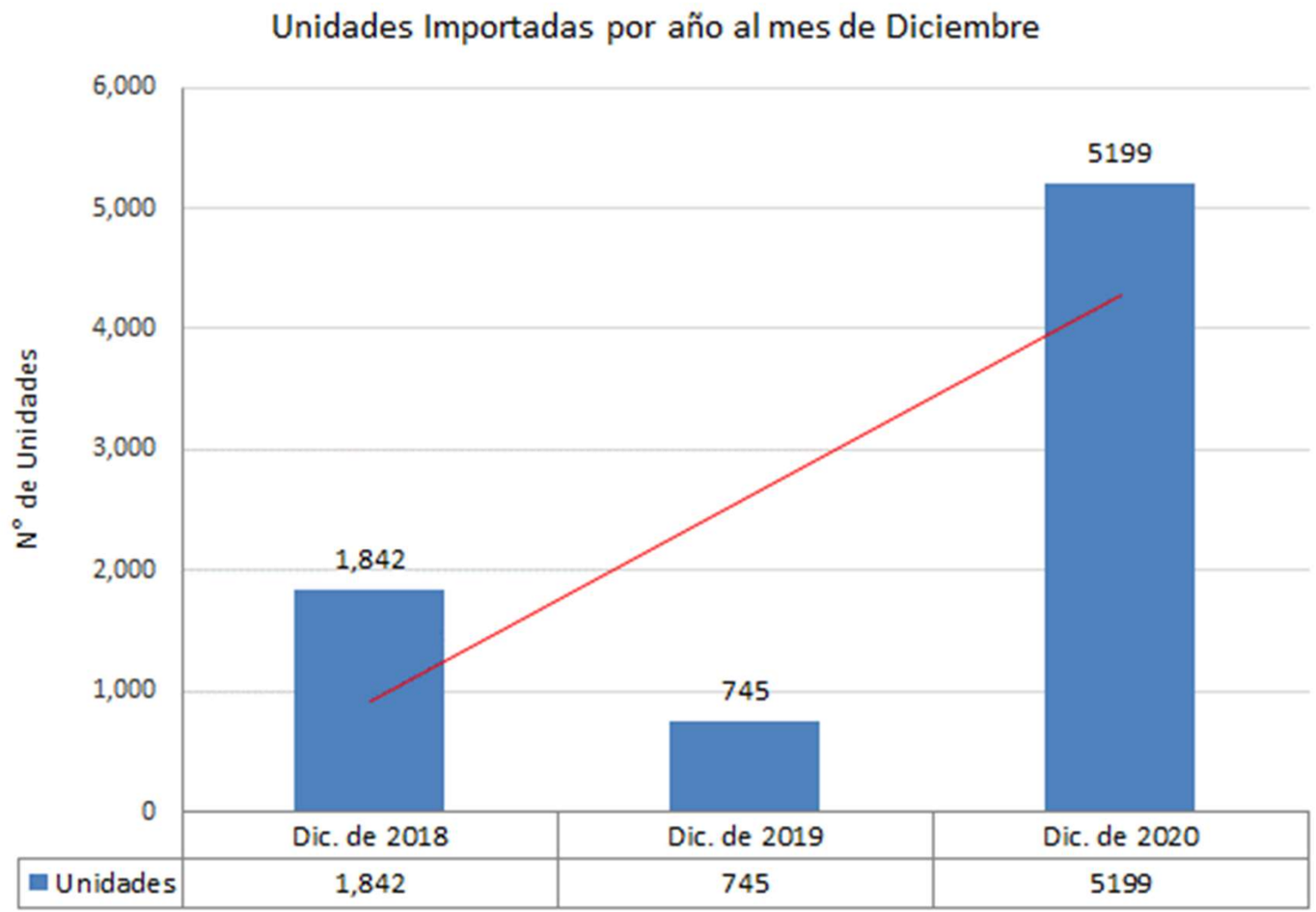

Importaciones Equipos Elevación 2020 a diciembre

CAEPEM

Importaciones por Origen en 2020

ORIGEN	ENE	FEB	MAR	ABR	MAYO	JUN	JUL	AGO	SET	OCT	NOV	DIC	Total año	Part.
CHINA	289	389	134	75	190	197	281	485	377	298	526	667	**3908**	75.17%
ESTADOS UNIDOS	47	6	10	32	13	2	11	72	100	3	24	7	**327**	6.29%
JAPON	4	2	21	54	35	17	23	11	5	18	47	22	**259**	4.98%
ALEMANIA,REP.FED.	5	7	35	5	21	14	4	103	6	14	4	11	**229**	4.40%
SUECIA	23	18	9	6	18	5	10	7		3	14	5	**118**	2.27%
BRASIL					7	1	26	10	8	2	8		**62**	1.19%
COREA REPUBLICANA	11		4	5	4	10	14	1	6	4		3	**62**	1.19%
ITALIA		2	3			4		11	10			22	**52**	1.00%
FRANCIA	3	2	2	1	1	3	3	4	7		2	24	**52**	1.00%
FINLANDIA									10	6	2	15	**33**	0.63%
REINO UNIDO	5	2	6	2	3			0	8				**26**	0.50%
CHINA	18	0	0	0	0								**18**	0.35%
RUMANIA	4		2				2		2		2	3	**15**	0.29%
TAIWAN		4		4	4								**12**	0.23%
SUIZA	6							1		4			**11**	0.21%
MEXICO			1		1	1	1	0		2		1	**7**	0.13%
PAISES BAJOS			2										**2**	0.04%
HUNGRIA							2		0				**2**	0.04%
DINAMARCA									1				**1**	0.02%
OTROS	1	0	0	0	0	0	0	1	1	0	0	0	**3**	0.06%
Totales	**416**	**432**	**229**	**184**	**297**	**254**	**377**	**706**	**541**	**354**	**629**	**780**	**5199**	100.00%

Importaciones Equipos Elevación 2020 a diciembre

CAEPEM

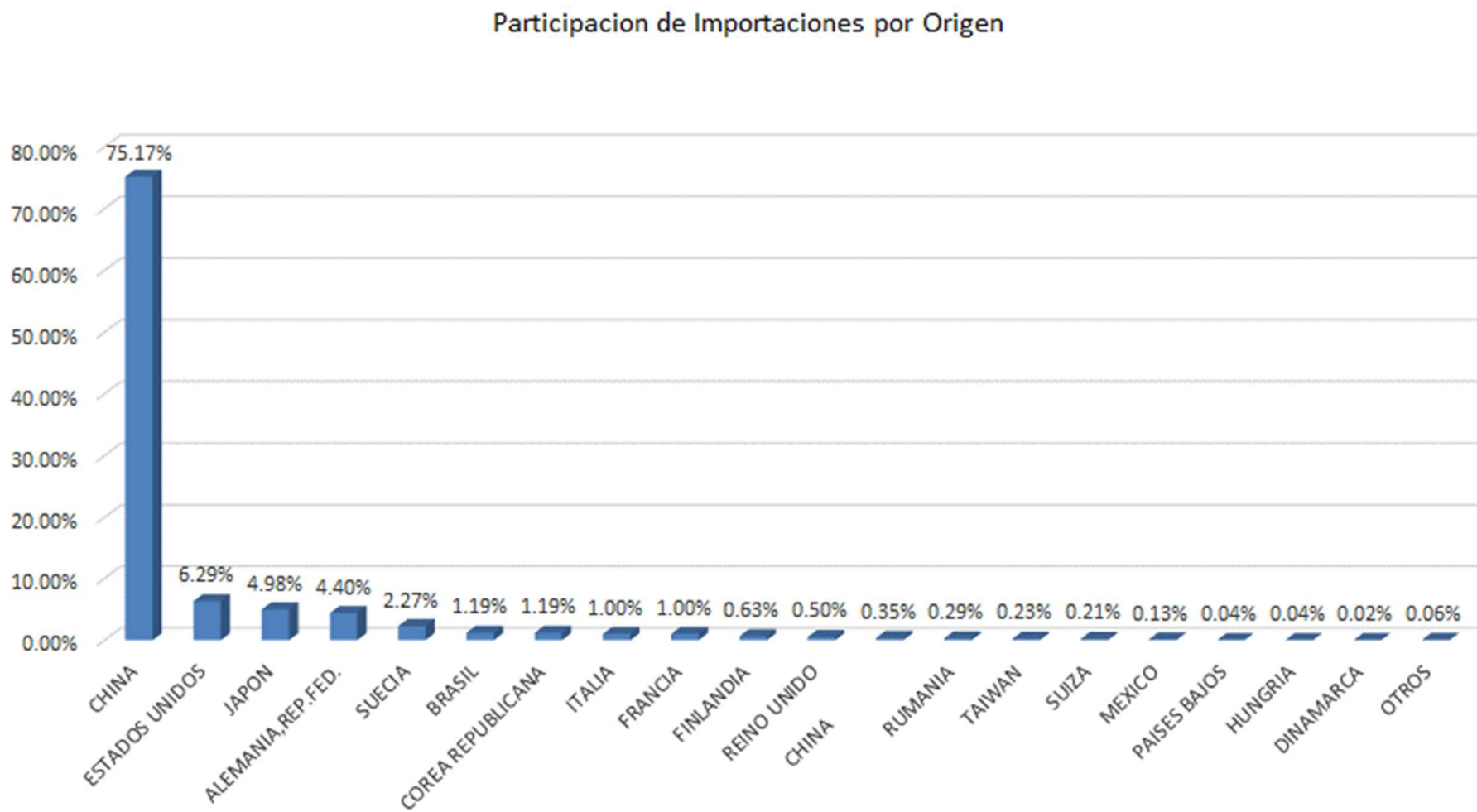

Importaciones Equipos Elevación 2020 a diciembre

CAEPEM

Importaciones por Marca en 2020

MARCA	ENE	FEB	MAR	ABR	MAYO	JUN	JUL	AGO	SET	OCT	NOV	DIC	Total año	Part. %
HELI	196	88	27	23	54	40	38	34	62	53	43	18	**676**	13.00%
TOYOTA	28	21	32	59	61	58	118	43	39	65	80	49	**653**	12.56%
MICHIGAN		109					49	107	14	6		149	**434**	8.35%
BT TYRO		84				42			39			78	**243**	4.67%
HYSTER	18	1		19	20		4	88	54	2	24	12	**242**	4.65%
LONKING	10	7	16			1	30	43	53	8	51	19	**238**	4.58%
LIUGONG					24			24	60	50	42	18	**218**	4.19%
CROWN		8	30			12	10	89	12	17	1	2	**181**	3.48%
HANGCHA	4	3		6	3	3	6	30		1	45	45	**146**	2.81%
CATERPILLAR	4			13	12		5	26	39		20	19	**138**	2.65%
MAXIMAL		2						18	14		17	49	**100**	1.92%
CHL	28				22						43		**93**	1.79%
HYUNDAI	10					10	4	13	10	4		35	**86**	1.65%
NOBLELIFT				10		8	20	35		12			**85**	1.63%
LINDE	5	7		3	23		1	27	6	1	5	6	**84**	1.62%
UTILEV	2	26		4	22			4			25		**83**	1.60%
LIU GONG											50	24	**74**	1.42%
DOOSAN	1		4	5	4		18	10	6		6	14	**68**	1.31%
HECHA	6		6	6		6	12	6	6			18	**66**	1.27%
HAULOTTE	4	0	34				2		2		2	21	**65**	1.25%
OTROS	99	77	80	37	52	74	60	108	125	135	175	204	**1226**	23.58%
Totales	**415**	**433**	**229**	**185**	**297**	**254**	**377**	**705**	**541**	**354**	**629**	**780**	**5199**	100.00%

Importaciones Equipos Elevación 2020 a diciembre

CAEPEM

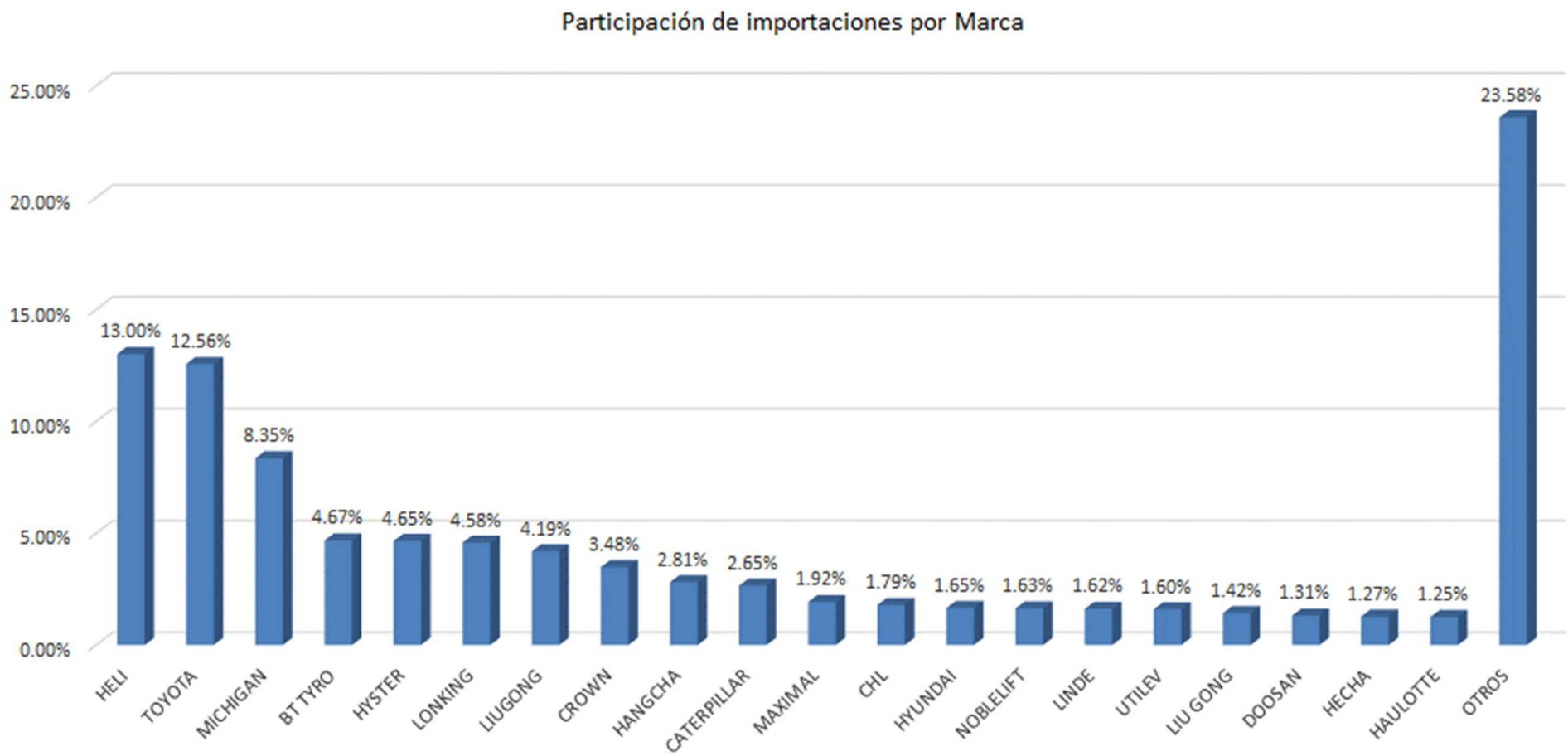

Ranking de los primeros 20 importadores

Ranking de Importadores

Ventas Totales **5199**

IMPORTADOR	ENERO	FEBRERO	MARZO	ABRIL	MAYO	JUNIO	JULIO	AGOSTO	SEPTIEMBRE	OCTUBRE	NOVIEMBRE	DICIEMBRE	TOTAL	
TOYOTA MATERIAL HANDLING MERCOSUR COM. D	26	105	32	37	59	100	118	43	78	65	80	120	863	18.96%
DHM INDUSTRIA S.A.		116					49	109	14	6		149	443	0.00%
INDUSTRIAS MOVILIFT S.R.L.	120	63	27		45	6	22	10	43	25		4	365	0.00%
LIFTINGMACH S.A.					24			24	60	50	92	42	292	21.80%
INDUSTRIAS JUAN F SECCO S A	4	2		13	12	5	5	44	69	26	37	67	284	8.77%
L M A INDUSTRIAL SA	18	3		19	20		4	92	54	2	51	12	275	12.09%
INTERLOGISTIC SRL	49	13		13	5	30	16	15		10	6	4	161	1.42%
GRUAS SAN BLAS S A	7	6	10	8	9	4	17	17	25	10	18	18	149	4.27%
RICARDO NINI SOCIEDAD ANONIMA			30					75					105	0.00%
UNIRROL SA				10		12	24	35		12	4	3	100	0.95%
NEMES S H DE FUENTES N Y MAZZARINI C	12	6	9	6		12	12	6	6			24	93	0.00%
MACERATA OMAR ENRIQUE	28				22						40		90	9.48%
AUTOELEVADORES YALE SOCIEDAD ANONIMA	3	27		4	23			8	12		7		84	1.66%
DISTRIBUIDORA MOTORPART SRL	4	6	5				8	5	33			19	80	0.00%
SERVICIOS A.M.G. VIAL SOCIEDAD ANONIMA	6		11			1	11	12	12	6	17		76	4.03%
PREMEC SOCIEDAD ANONIMA	10					10		9	10			35	74	0.00%
ARENADOS INDUSTRIALES SOCIEDAD DE RESPON		3			3		6	10			27	18	67	6.40%
MAQUINARIAS INDEPENDENCIA SA	8	1		10	4	4		5	4	5	18	7	66	4.27%
HAULOTTE ARGENTINA SOCIEDAD ANONIMA	4		34				2		2		2	18	62	0.47%
AMERICAN TAPE S R L									6	24	23		53	5.45%
	299	351	158	120	226	184	294	519	428	241	422	540	**3782**	

Participación sobre total **72.74%**

Importaciones Equipos Elevación 2020 a diciembre

CAEPEM

Acumulado por Marca	
MARCA	**UNIDADES**
HAULOTTE	10
MANITOU	5
JLG	2
SNORKEL	2
GENIE	1
CATERPILLAR	1
Total	21

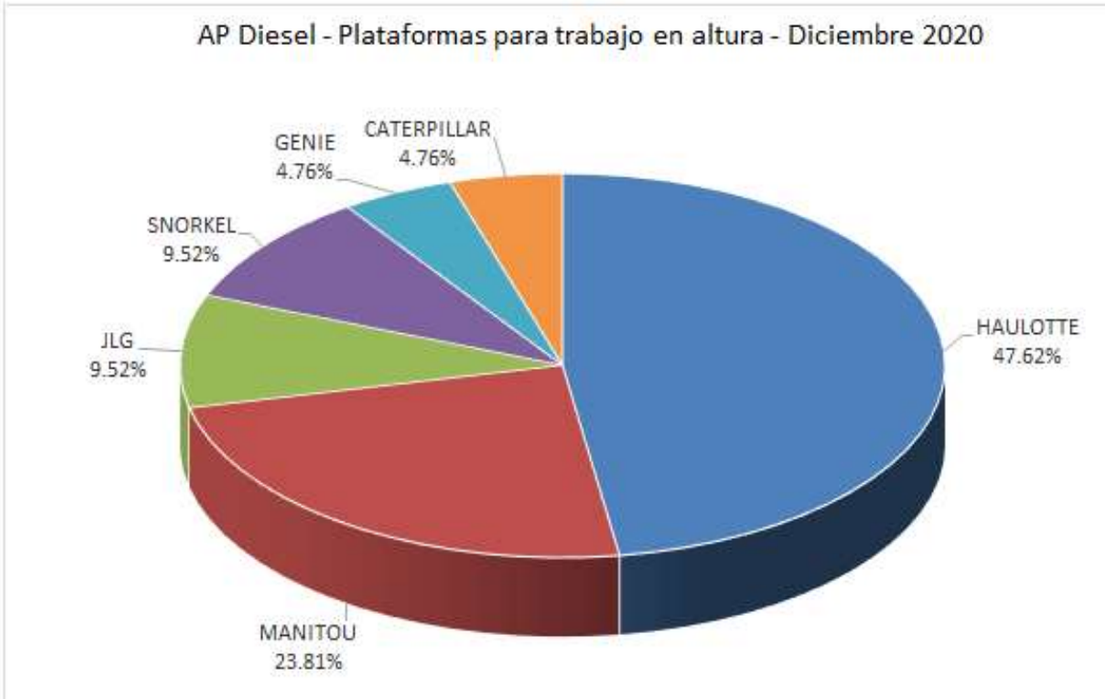

Importaciones Equipos Elevación 2020 a diciembre

CAEPEM

Acumulado por Marca	
MARCA	**UNIDADES**
BT TYRO	243
HELI	210
CROWN	181
HYSTER	165
TOYOTA	113
NOBLELIFT	69
CHL	68
HAULOTTE	54
HANGCHA	43
JLG	37
JUNGHEINRICH	33
MAXIMAL	27
OTROS	288

TOTAL	1531

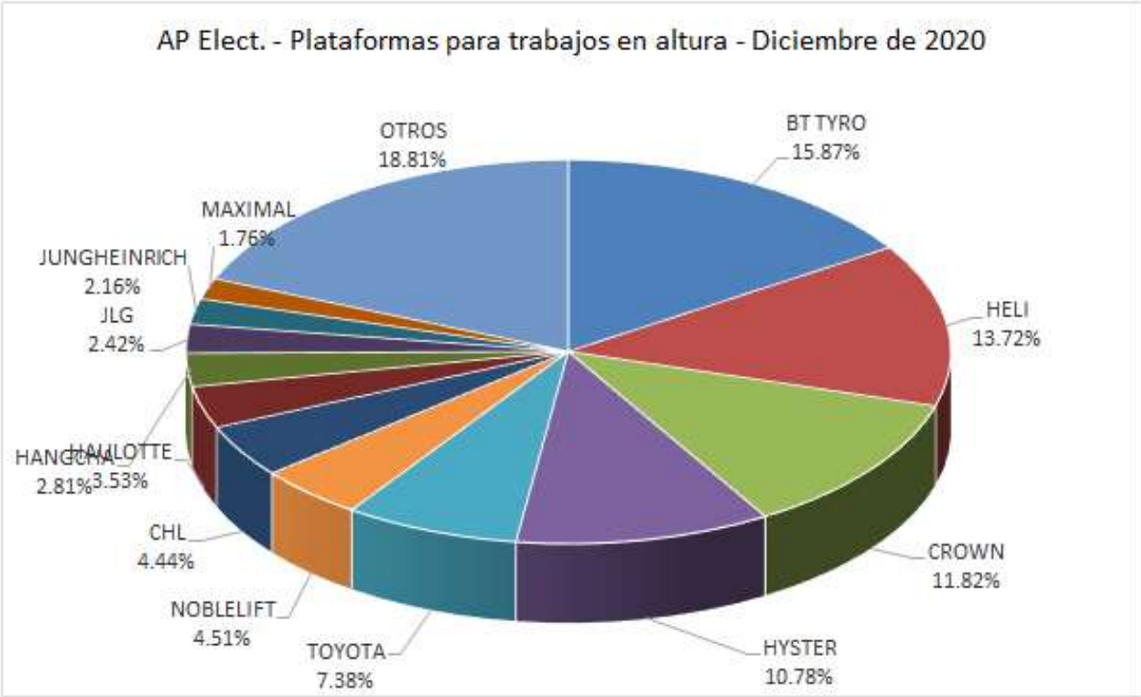

Importaciones Equipos Elevación 2020 a diciembre

CAEPEM

Participación Mini Excavadoras	
Marca	**Unidades**
TOYOTA	535
HELI	446
MICHIGAN	434
LONKING	237
LIUGONG	218
CATERPILLAR	108
HANGCHA	103
HYUNDAI	86
LINDE	84
UTILEV	83
HYSTER	77
LIU GONG	74
MAXIMAL	73
OTROS	939

Total	3497

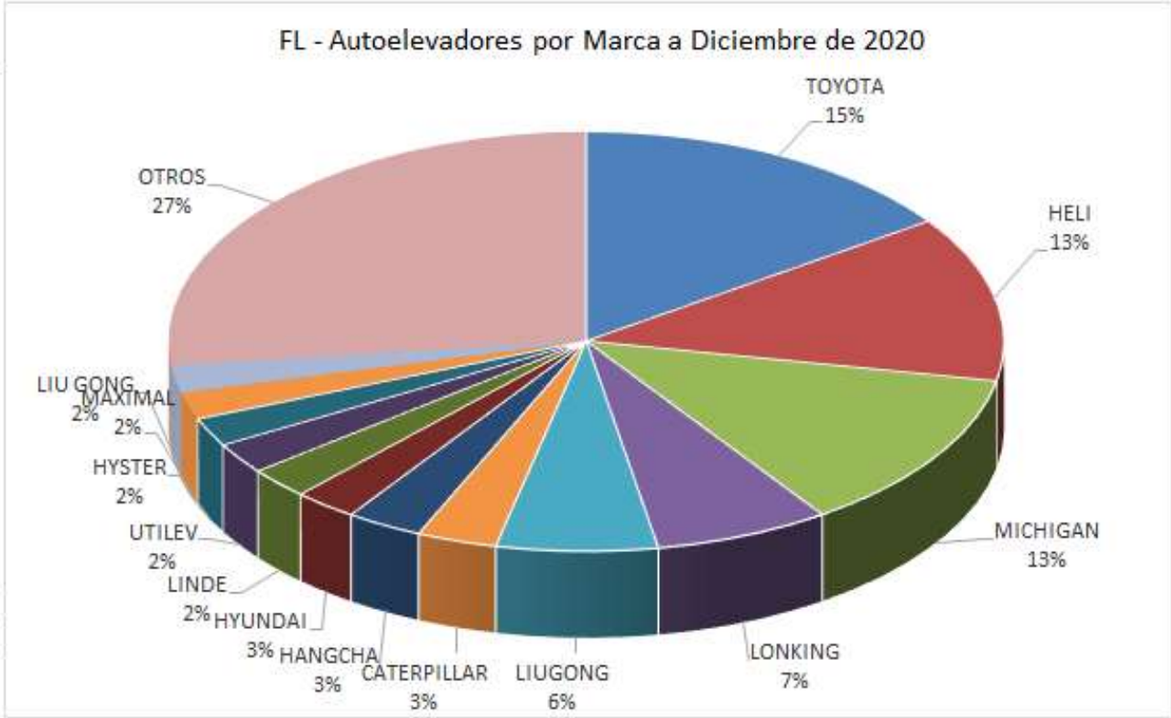

Importaciones Equipos Elevación 2020 a diciembre

CAEPEM

Participación por Marca	
Marca	**Unidades**
JCB	11
MANITOU	11
MASSEY FER	6
HELI	6
BOBCAT	4
FARESIN	2
HAULOTTE	1

Total	41

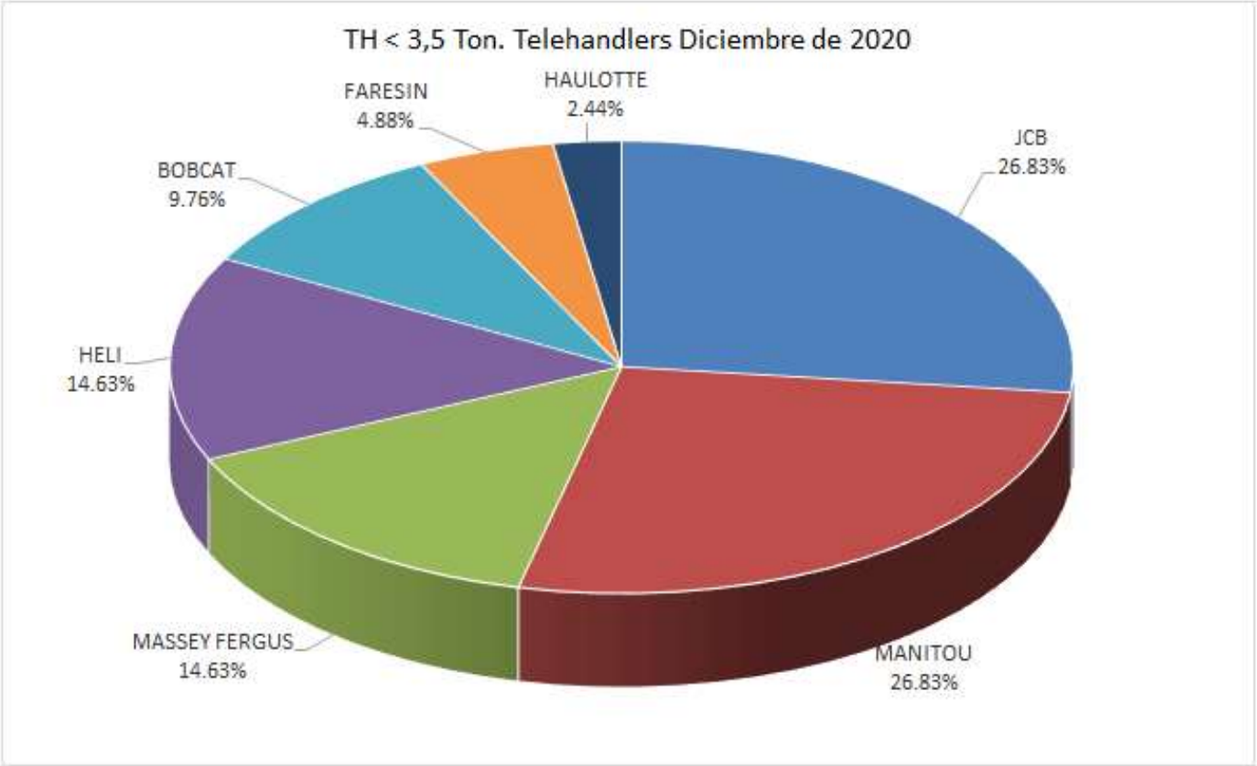

Importaciones Equipos Elevación 2020 a diciembre

CAEPEM

Participación por Marca	
Marca	**Unidades**
GENERAC	22
LEGA	18
WACKER NEUSON	14
INGERSOL RAND	4

Total	58

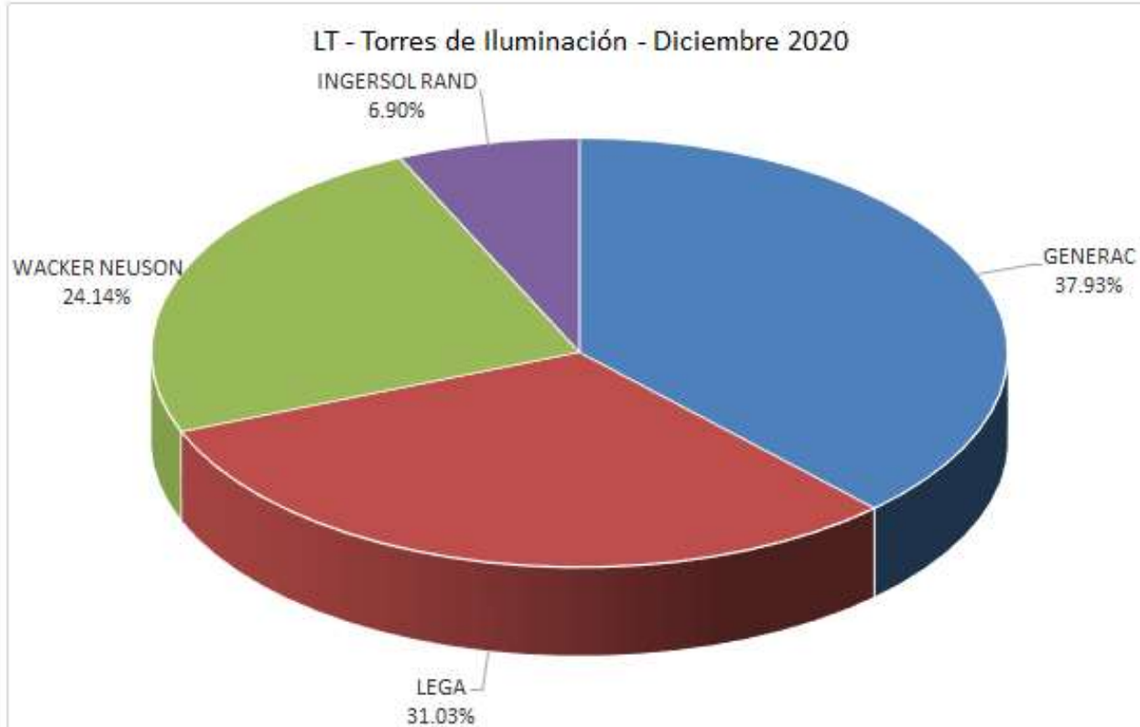

Importaciones Equipos Elevación 2020 a diciembre

CAEPEM

Participación por Marca	
Marca	**Unidades**
NOBLELIFT	16
HELI	14
CATERPILLAR	7
NOELIFT	6
TOYOTA	5
77 ELEKTRONIK	2
CLARK	1
Total	51

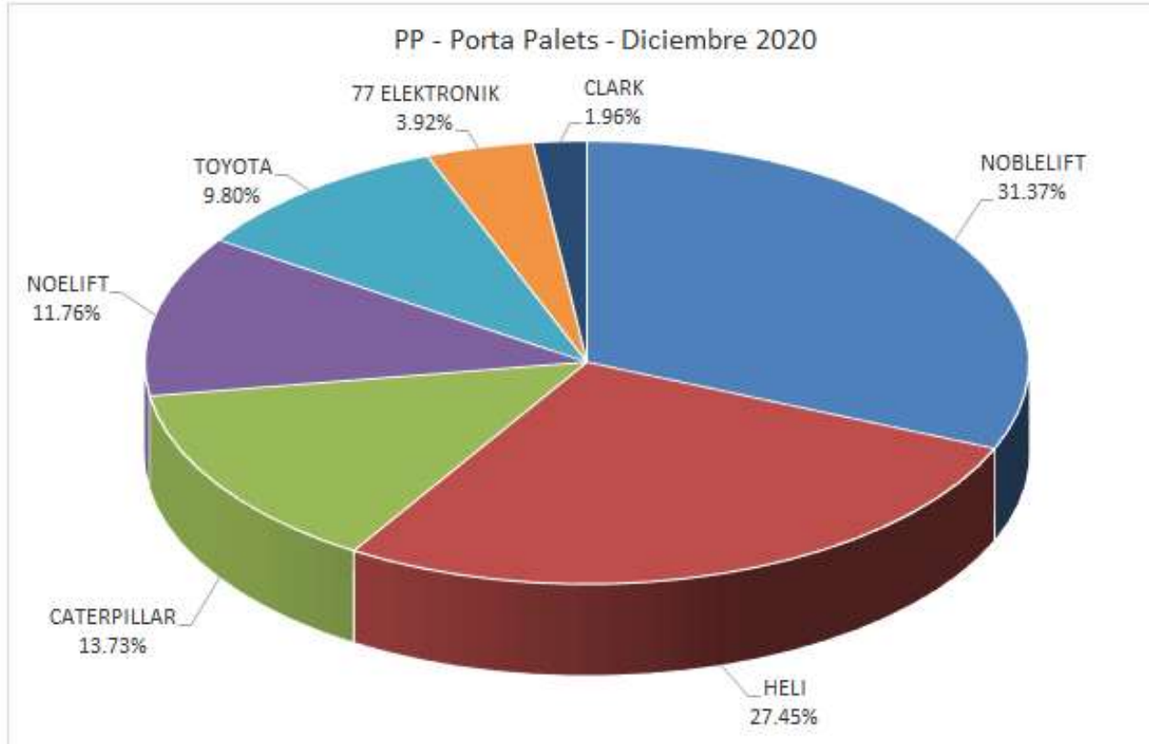

CAEPEM